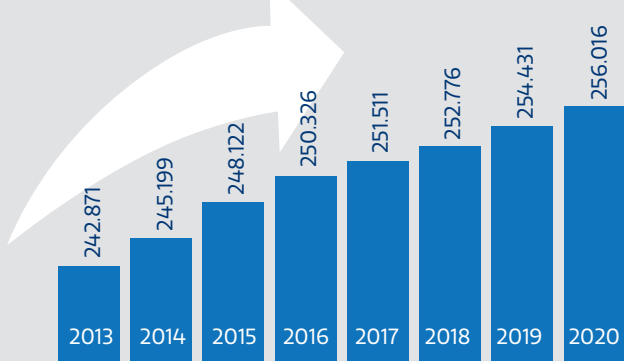


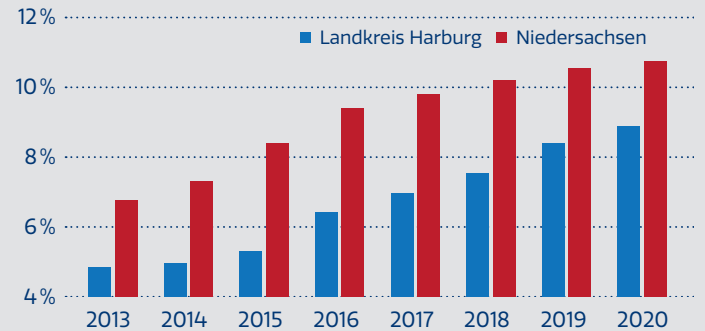
Zahlen und Fakten

Bevölkerung

1. Die Bevölkerung im Landkreis Harburg wächst stetig.

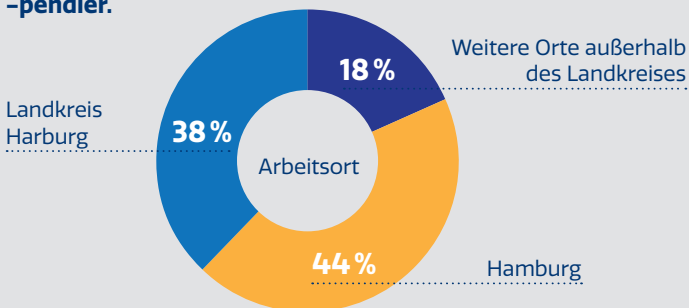


2. Der Anteil der ausländischen Bevölkerung steigt an.



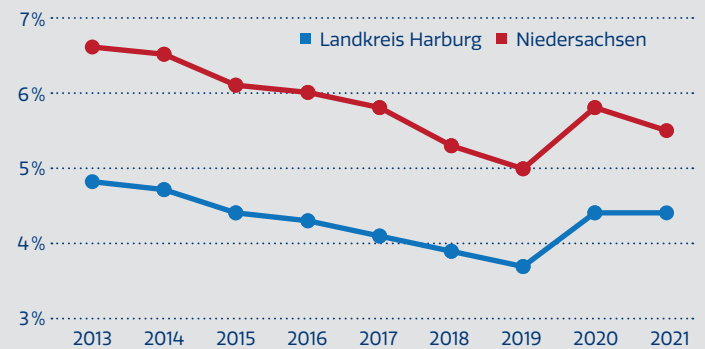
Arbeitsmarkt

3. 62% aller sozialversicherungspflichtig Beschäftigten mit Wohnsitz im Landkreis sind Auspendlerinnen und -pendler.

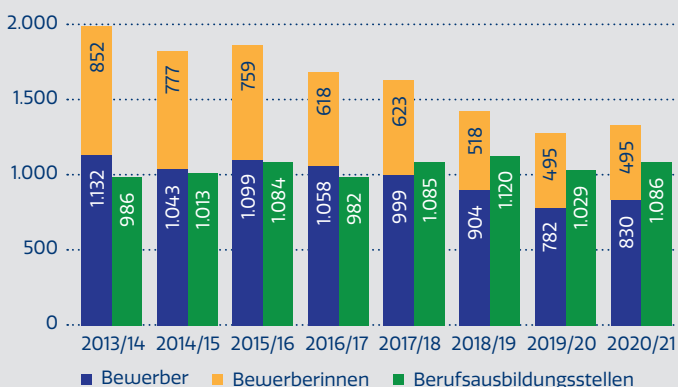


Gesamtzahl zum Stichtag 30.06.2021: 105.920 Personen

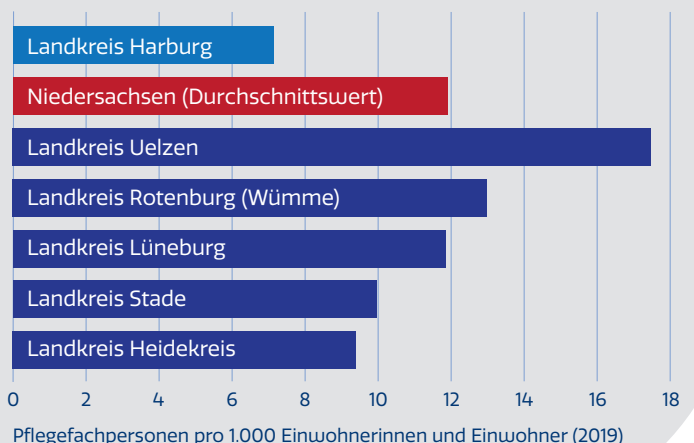
4. Die Arbeitslosenquote ist vergleichsweise niedrig.



5. Ein starker Rückgang an bei der Bundesagentur für Arbeit gemeldeten Bewerberinnen und Bewerbern für Ausbildungsstellen ist in den letzten Jahren zu verzeichnen.

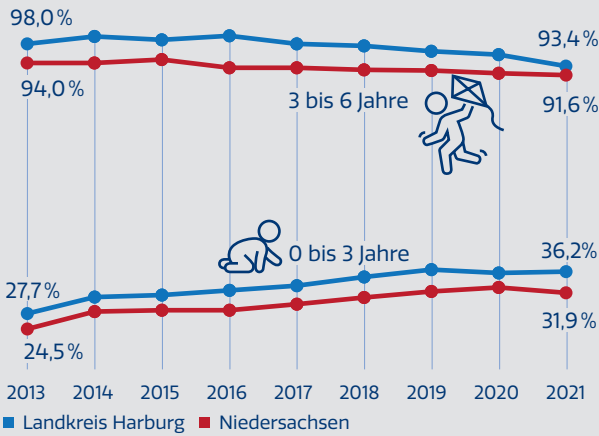


6. Der Anteil der Pflegefachpersonen ist im Landkreis Harburg sehr gering.

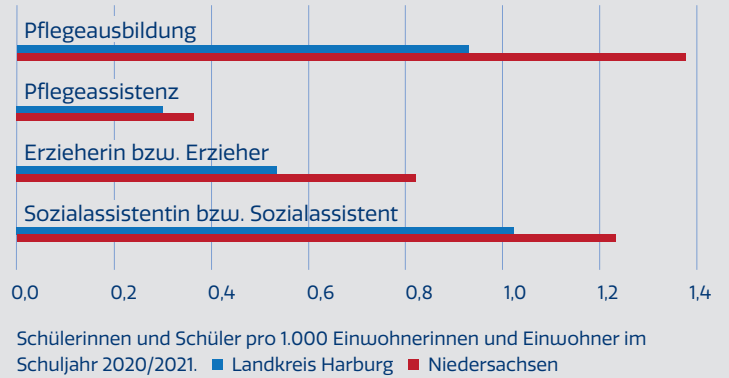


Kindertagesbetreuung

7. Die Quote der 3- bis unter 6-jährigen in Betreuung nimmt ab. Die Quote der 0- bis unter 3-jährigen ist stabil.

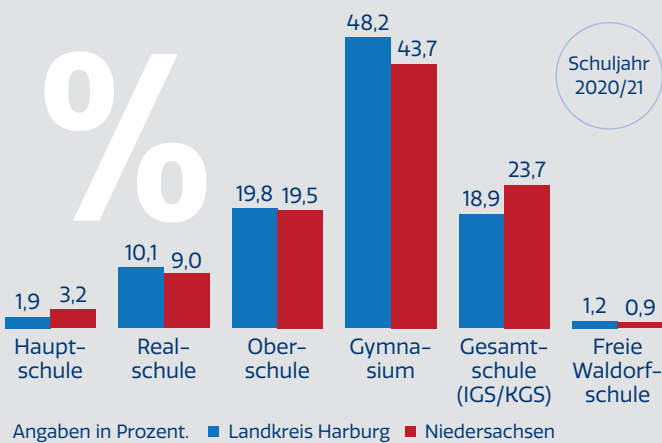


8. Vergleichsweise wenige Personen absolvieren eine erzieherische oder pfelegerische Ausbildung.

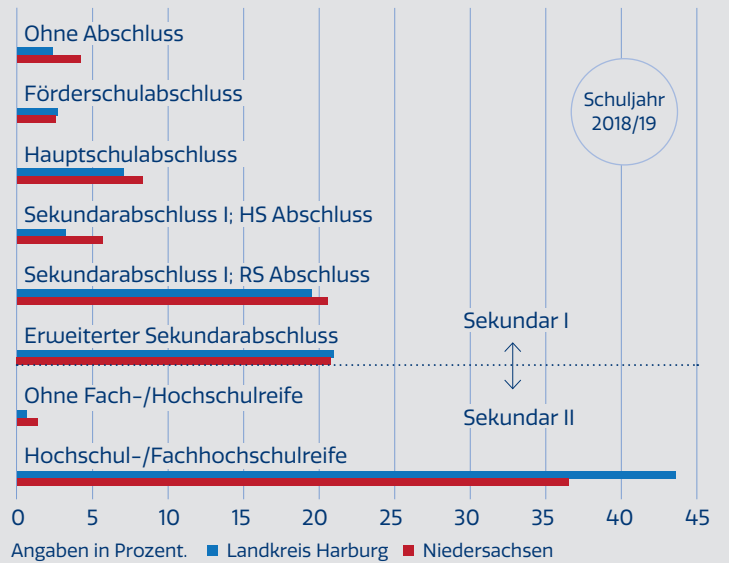


Schule

9. Das Gymnasium ist die meistbesuchte Schulform.

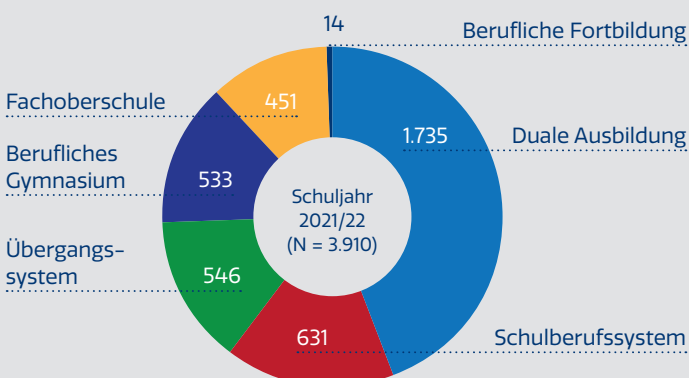


10. Vergleichsweise wenige Schülerinnen und Schüler verlassen die Schule ohne Abschluss.

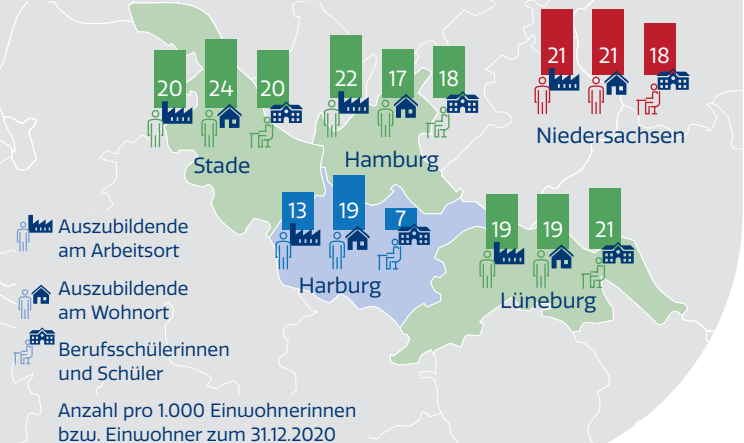


Berufsbildung

11. 44% aller Schülerinnen und Schüler im berufsbildenden System sind in dualer Ausbildung.



12. Im Regionalen- und Landesvergleich gibt es weniger Azubis am Arbeitsort und noch weniger Berufsschülerinnen und -schüler.



Quellenverzeichnis

1. Landesamt für Statistik, Niedersachsen, LSN-Online, Tabelle Z100001G, Stichtag 31.12. des jeweiligen Jahres.
2. Landesamt für Statistik Niedersachsen, LSN-Online, Tabellen A1050002 und Z100001G (Datenbasis: Ausländerzentralregister), Stichtag 31.12. des jeweiligen Jahres.
3. Bundesagentur für Arbeit, Statistik, Pendlerverflechtungen der sozialversicherungspflichtig Beschäftigten nach Kreisen, Niedersachsen, 30.06.2021.
4. Bundesagentur für Arbeit, Statistik, Arbeitslosenquoten (Monats- und Jahreszahlen), Deutschland, Zeitreihe. Bei den dargestellten Prozentzahlen handelt es sich um Jahresdurchschnittswerte.
5. Bundesagentur für Arbeit, Statistik, Der Ausbildungsmarkt, Kreis Harburg (verschiedene Ausgaben). Die Zahlen beziehen sich auf das jeweilige Berichtsjahr (01.10. bis 30.09. des Folgejahres).
6. Pflegekammer Niedersachsen KDÖR, Bericht zur Lage der Pflegeberufe in Niedersachsen (1. Auflage, Januar 2021) S. 30–31.
7. Landesamt für Statistik Niedersachsen, LSN-Online, Tabelle Z2300332, Stichtag 01.03. des jeweiligen Jahres.
8. Statistisches Bundesamt, Fachserie 11, Reihe 2, Bildung und Kultur, Berufliche Schulen, Schuljahr 2020/21; Berufsbildende Schulen Winsen (Luhe) und Buchholz i. d. N., Gesundheitsfachschule und Bildungszentrum Krankenhaus Buchholz und Winsen gemeinnützige GmbH (auf Anfrage). Hinweis: Die Angaben zu den Auszubildenden in der Pflegeausbildung schließen alle Auszubildenden in den auslaufenden Ausbildungsgängen Altenpflege, Kinderkrankenpflege und Krankenpflege sowie in der seit 2020 eingeführten gemeinsamen Pflegeausbildung (der sog. Generalistik) mit ein.
9. Landesamt für Statistik Niedersachsen, LSN-Online, Tabelle K3001031.
10. Landesamt für Statistik Niedersachsen, LSN-Online, Tabelle K3001031.
11. Berufsbildende Schulen Winsen (Luhe) und Buchholz i. d. N. (auf Anfrage).
12. Bundesagentur für Arbeit, Sozialversicherungspflichtig Beschäftigte nach ausgewählten Merkmalen (Quartalszahlen), Deutschland, Land und Kreise, Stichtag: 31.12.2020; Landesamt für Statistik Niedersachsen, LSN-Online, Tabelle Z100001G, Statistisches Amt für Hamburg und Schleswig-Holstein 2021, Statistik informiert ... Nr. 94/2021.

Herausgeber:

Landkreis Harburg
Landrat Rainer Rempe
Schloßplatz 6
21423 Winsen (Luhe)

Redaktion:

Stabsstelle Kreisentwicklung und Wirtschaftsförderung
Dr. Duncan Cooper (d.cooper@lkharburg.de)
Andrea Paschke (a.paschke@lkharburg.de)

Internet: www.landkreis-harburg.de

Grafik und Layout:

Katrin Straßburger / W4 Büro für Gestaltung
Frankfurt am Main